

## ДОКЛАД НА НЕЗАВИСИМИЯ ОДИТОР

До АКЦИОНЕРИТЕ  
на „ВАРНЕНСКИ БРЯГ 98” АД  
гр. Варна

Ние извършихме одит на приложения финансов отчет на „ВАРНЕНСКИ БРЯГ 98” АД, включващ счетоводния баланс към 31 декември 2006 г. и отчет за приходите и разходите, отчет за промените в собствения капитал, отчет за паричните потоци за годината, завършваща на тази дата, както и обобщеното оповестяване на съществените счетоводни политики и другите пояснителни приложения.

### Отговорност на ръководството за финансовия отчет

Отговорността за изготвянето и достоверното представяне на този финансов отчет в съответствие с Националните стандарти за финансови отчети за малки и средни предприятия се носи от ръководството. Тази отговорност включва: разработване, внедряване и поддържане на система за вътрешен контрол, свързана с изготвянето и достоверното представяне на финансови отчети, които да не съдържат съществени неточности, отклонения и несъответствия, независимо дали те се дължат на измама или на грешка; подбор и приложение на подходящи счетоводни политики; и изготвяне на приблизителни счетоводни оценки, които да са разумни при конкретните обстоятелства.

### Отговорност на одитора

Нашата отговорност се свежда до изразяване на одиторско мнение върху този финансов отчет, основаващо се на извършения от нас одит. Нашият одит бе проведен в съответствие с професионалните изисквания на Международните одиторски стандарти. Тези стандарти налагат спазване на етичните изисквания, както и одитът да бъде планиран и проведен така, че ние да се убедим в разумната степен на сигурност доколко финансовият отчет не съдържа съществени неточности, отклонения и несъответствия.

Одитът включва изпълнението на процедури с цел получаване на одиторски доказателства относно сумите и оповестяванията, представени във финансовия отчет. Избраните процедури зависят от преценката на одитора, включително оценката на рисковете от съществени неточности, отклонения и несъответствия във финансовия отчет, независимо дали те се дължат на измама или на грешка. При извършването на тези оценки на риска одиторът взема под внимание системата за вътрешен контрол, свързана с изготвянето и достоверното представяне на финансовия отчет от страна на предприятието, за да разработи одиторски процедури, които са подходящи при тези обстоятелства, но не с цел изразяване на мнение относно ефективността на системата за вътрешен контрол

на предприятието. Одитът също така включва оценка на уместността на прилаганите счетоводни политики и разумността на приблизителните счетоводни оценки, направени от ръководството, както и оценка на цялостното представяне във финансовия отчет.

Считаме, че извършеният от нас одит предоставя достатъчна и подходяща база за изразеното от нас одиторско мнение.

#### Мнение

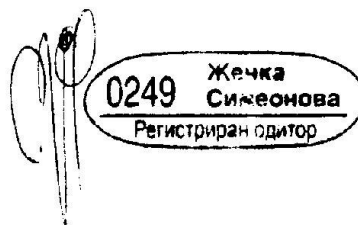
В резултат на това удостоверяваме, че финансовият отчет дава вярна и честна представа за финансовото състояние на „ВАРНЕНСКИ БРЯГ 98“ АД към 31 декември 2006 г., както и за неговите финансови резултати от дейността и паричните потоци за годината, завършваща тогава, в съответствие със Закона за счетоводството и Националните стандарти за финансови отчети за малки и средни предприятия, приложими в Република България.

Дипломиран експерт – счетоводител:

Жечка Димитрова Симеонова

13. 04. 2007 г.

ул. Топола № 15  
гр. Варна



## БАЛАНС

на "Варненски бряг 98" АД към 31.12.2006 г.

## Актив

Раздели, групи, статии	Сума (хил. лева)	
	текуща година	предходна година
а	1	2
<b>А. Дълготрайни (дългосрочни) активи</b>		
<b>I. Дълготрайни материални активи</b>		
1. Машини и оборудване		
<b>Общо за група I:</b>		
<b>II. Дълготрайни нематериални активи</b>		
1. Права върху собственост		
<b>Общо за група II:</b>		
<b>III. Дългосрочни финансови активи</b>		
<b>Общо за група III:</b>		
<b>IV. Търговска репутация</b>		
<b>V. Разходи за бъдещи периоди</b>		
<b>Общо за раздел "А":</b>		
<b>Б. Краткотрайни (краткосрочни) активи</b>		
<b>I. Материални запаси</b>		
<b>II. Краткосрочни вземания</b>		
1. Вземания от свързани предприятия		58
2. Вземания от клиенти и доставчици		3
3. Данъци за възстановяване	6	7
4. Други краткосрочни вземания		55
<b>Общо за група II:</b>	<b>6</b>	<b>123</b>
<b>III. Краткосрочни финансови активи</b>		
1. Краткосрочни ценни книжа		
<b>Общо за група III:</b>		
<b>IV. Парични средства</b>		
1. Парични средства в брой	106	3
2. Парични средства в безсрочни депозити	1	10
<b>Общо за група IV:</b>	<b>107</b>	<b>13</b>
<b>V. Разходи за бъдещи периоди</b>		
<b>Общо за раздел „Б“:</b>	<b>113</b>	<b>136</b>
<b>СУМА НА АКТИВА (А+Б)</b>	<b>113</b>	<b>136</b>
<b>В. Условни активи</b>		3

## Пасив

Раздели, групи, статии	Сума (хил. лева)	
	текуща година	предходна година
а	1	2
<b>А. Собствен капитал</b>		
<b>I. Основен капитал</b>		
1. Записан капитал	50	50
<b>Общо по група I:</b>	<b>50</b>	<b>50</b>
<b>II. Резерви</b>		
1. Резерв от последващи оценки на активите и пасивите		
2. Целеви резерви:	87	87
в т.ч.:		
- общи резерви	5	5
- други резерви	82	82
<b>Общо за група II:</b>	<b>87</b>	<b>87</b>
<b>III. Финансов резултат</b>		
1. Натрупана печалба (загуба)	(15)	(67)
в т.ч.:		
- неразпределена печалба	54	2
- непокрита загуба	(69)	(69)
1. Текуща печалба (загуба)	(9)	52
<b>Общо за група III:</b>	<b>(24)</b>	<b>(15)</b>
<b>Общо за раздел „А“:</b>	<b>113</b>	<b>122</b>
<b>Б. Дългосрочни пасиви</b>		
<b>I. Дългосрочни задължения</b>		
<b>Общо по група I:</b>		
<b>II. Приходи за бъдещи периоди и финансираня</b>		
<b>Общо за раздел „Б“:</b>		
<b>В. Краткосрочни пасиви</b>		
<b>I. Краткосрочни задължения</b>		
1. Задължения към свързани предприятия		6
2. Задължения към доставчици и клиенти		3
3. Задължения към персонала		3
4. Задължения към осигурителни предприятия		1
5. Данъчни задължения		
6. Други краткосрочни задължения		1
<b>Общо за група I:</b>		<b>14</b>
<b>II. Приходи за бъдещи периоди и финансираня</b>		
<b>Общо за раздел „В“:</b>		<b>14</b>
<b>СУМА НА ПАСИВА</b>	<b>113</b>	<b>136</b>
<b>Д. Условни пасиви</b>		<b>3</b>

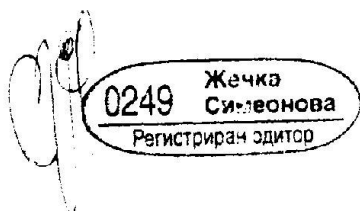
Дата: 19.02.2007 г.

Съставител: \_\_\_\_\_

/Г. Стойнова/

Ръководител: \_\_\_\_\_


/П. Данков/



**ОТЧЕТ**  
за приходите и разходите  
"Варненски бряг 98" АД  
за 2006 г.

Наименование на разходите	Сума (хил. лв.)		Наименование на приходите	Сума (хил. лв.)	
	текуща година	предход година		текуща година	предход година
а	1	2	а	1	2
<b>А. РАЗХОДИ ЗА ДЕЙНОСТТА</b>			<b>І. ПРИХОДИ ОТ ДЕЙНОСТТА</b>		
І. Разходи по икономически елементи			І. Нетни приходи от продажби		
1. Разходи за материали		4	1. Продукция		
2. Разходи за външни услуги	7	241	2. Стоки		
3. Разходи за амортизации		2	3. Услуги	8	304
4. Разходи за възнаграждения	8	33	4. Други	2	61
5. Разходи за осигуровки	3	20	<b>Общо за група І:</b>	<b>10</b>	<b>365</b>
7. Други разходи в т.ч.:		6	<b>ІІ. Приходи от финансираня, в т.ч. от правителството</b>		
- обезценка на активи		1	<b>ІІІ. Финансови приходи</b>		
- провизии			Приходи от лихви		
<b>Общо за група І:</b>	<b>18</b>	<b>306</b>	в т.ч. от свързани предприятия		
ІІ. Суми с корективен характер			Приходи от участие в т.ч. от дивиденди		
Балансова стойност на продадените активи (без продукция)		4	Положителни разлики от операции с финансови активи и инструменти		
Разходи за придобиване и ликвидация на дълготрайни активи по стопански начин			Положителни разлики от промяна на валутни курсове		
Изменения на запасите от продукция и незавършено производство			Други приходи от финансови операции		
Приплоди и прираст на животни					
			<b>Общо за група ІІ:</b>		
Други суми с корективен характер			<b>Б. Общо приходи от дейността</b>	<b>10</b>	<b>365</b>
<b>Общо за група ІІ:</b>		<b>4</b>	<b>В. Загуба от обичайна дейност</b>	<b>9</b>	
<b>ІІІ. Финансови разходи</b>			<b>ІV. ИЗВЪНРЕДНИ ПРИХОДИ</b>		
Разходи за лихви					
в т.ч. лихви към свързани предприятия					
Отрицателни разлики от операции с финансови активи и инструменти					
Отрицателни разлики от промяна на валутните курсове					
Други разходи по финансови операции	1	3			
<b>Общо за група ІІІ:</b>	<b>1</b>	<b>3</b>			
<b>Б. Общо разходи за дейността (І+ІІ+ІІІ)</b>	<b>19</b>	<b>313</b>	<b>Г. Общо приходи (Б+ІV)</b>	<b>10</b>	<b>365</b>
<b>В. Печалба от обичайна дейност</b>		<b>52</b>	<b>Д. Счетоводна загуба</b>	<b>9</b>	
<b>ІV. Извънредни разходи</b>					
<b>Г. Общо разходи (Б+ІV)</b>	<b>19</b>	<b>313</b>	<b>Е. Загуба (Д + V)</b>	<b>9</b>	
<b>Д. Счетоводна печалба</b>		<b>52</b>			
<b>V. Разходи за данъци, в т.ч.:</b>					
- Текуш данък					
- Изменение на отсрочени данъци					
<b>Е. Печалба (Д - V)</b>		<b>52</b>	<b>Е. Загуба (Д + V)</b>	<b>9</b>	
<b>Всичко (Г + V + E)</b>	<b>19</b>	<b>365</b>	<b>Всичко (Г + E)</b>	<b>19</b>	<b>365</b>

Дата :19.02.2007 г.

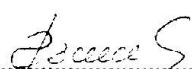
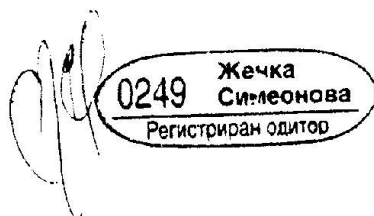
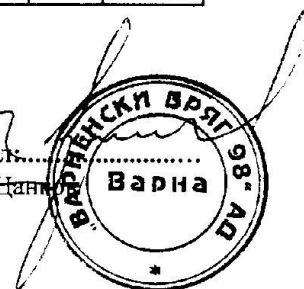
Съставител:.....  
/Г.Стоянова/Ръководител:.....  
/П.Цайков/

## ОТЧЕТ

за паричния поток на "Варненски бряг 98" АД за 2006г.

а	текущ период			предходен период		
	постъп-ления	плаща-ния	нетен поток	постъп-ления	плаща-ния	нетен поток
а	1	2	3	4	5	6
<b>А. ПАРИЧНИ ПОТОЦИ ОТ ОСНОВНА ДЕЙНОСТ</b>						
1. Парични потоци, свързани с търговски контрагенти	12	16	(4)	364	317	47
2. Парични потоци, свързани с краткосрочни финансови активи, държани за търговски цели						
3. Парични потоци, свързани с трудови възнаграждения		14	(14)		47	(47)
4. Парични потоци, свързани с лихви, комисионни, дивиденди и други подобни		1	(1)		3	(3)
5. Парични потоци по положителни и отрицателни курсови разлики						
6. Платени и възстановени данъци върху печалбата					1	(1)
7. Плащания при разпределения на печалби						
8. Други парични потоци от основна дейност				1	5	(4)
<b>Всичко парични потоци от основна дейност</b>	<b>12</b>	<b>31</b>	<b>(19)</b>	<b>365</b>	<b>373</b>	<b>(8)</b>
<b>Б. Парични потоци от инвестиционна дейност</b>						
1. Парични потоци, свързани с дълготрайни активи				67		67
2. Парични потоци, свързани с краткосрочни финансови активи.						
3. Парични потоци, свързани с лихви, комисионни, дивиденди и други подобни						
4. Парични потоци от бизнескомбинации - придобивания						
5. Парични потоци по положителни и отрицателни курсови разлики						
6. Други парични потоци от инвестиционна дейност	55		55			
<b>Всичко парични потоци от инвестиционна дейност</b>	<b>55</b>		<b>55</b>	<b>67</b>		<b>67</b>
<b>В. ПАРИЧНИ ПОТОЦИ ОТ ФИНАНSOVA ДЕЙНОСТ</b>						
1. Парични потоци от емитиране и обратно придобиване на ценни книжа						
2. Парични потоци от допълнителни вноски и връщането им на собствениците	58		58	58		(58)
3. Парични потоци, свързани с получени или предоставени заеми				6	7	(1)
4. Парични потоци от лихви, комисионни, дивиденди и други подобни						
5. Плащания на задължения по лизингови договори						
6. Парични потоци от положителни и отрицателни валутни курсови разлики						
7. Други парични потоци от финансова дейност						
<b>Всичко парични потоци от финансова дейност</b>	<b>58</b>		<b>58</b>	<b>6</b>	<b>65</b>	<b>(59)</b>
<b>Г. ИЗМЕНЕНИЕ НА ПАРИЧНИТЕ СРЕДСТВА ПРЕЗ ПЕРИОДА (А+Б+В)</b>	<b>125</b>	<b>31</b>	<b>94</b>	<b>438</b>	<b>438</b>	
<b>Д. ПАРИЧНИ СРЕДСТВА В НАЧАЛОТО НА ПЕРИОДА</b>			<b>13</b>			<b>13</b>
<b>Е. ПАРИЧНИ СРЕДСТВА В КРАЯ НА ПЕРИОДА</b>			<b>107</b>			<b>13</b>


Дата: 19.02.2007 г.

Съставител:   
Г. СтояноваРъководител:   
Т. Ханев


**ОТЧЕТ**  
за собствения капитал на "Варненски бряг 98" АД към 31.12.2006г. \_


Показатели	Основен капитал	Резерви					Финансов резултат		Резерв от преводи	Общо собствен капитал
		премии от емисия	резерв от последващи оценки на активи и пасиви	цели резерви			печалба	загуба		
				общи	специализирани	други				
a	1	2	3	4	5	6	7	8	9	10
Салдо в началото на отчетния период	50			5		82	54	(69)		122
1. Изменение на капитала за сметка на собствениците, в т. ч.										
а) увеличение										
б) намаление										
2. Финансов резултат за текущия период								(9)		(9)
3. Разпределение на печалбата, в т.ч. за дивиденди										
4. Покриване на загуба										
5. Последващи оценки на дълготрайни материални активи в т. ч.										
а) увеличение										
б) намаление										
6. Последващи оценки на финансови активи и инструменти, в т. ч.										
а) увеличение										
б) намаление										
7. Промени в счетоводната политика, грешки и други										
8. Други изменения в собствения капитал										
<b>САЛДО към края на отчетния период</b>	<b>50</b>			<b>5</b>		<b>82</b>	<b>54</b>	<b>(78)</b>		<b>113</b>
9. Промени от преводи на годишни финансови отчети на предприятия в чужбина										
10. Промени от прегичисляване на финансови отчети при свръхинфлация										
<b>Превзчислен собствен капитал към края на отчетния период</b>	<b>50</b>			<b>5</b>		<b>82</b>	<b>54</b>	<b>(78)</b>		<b>113</b>

Дата:19.02.2007 г.


  
**0249 Жечка Симеонова**  
 Регистриран одитор

Съставител:  .....  
/Г.Стоянова/

Ръководител:  .....  
/П.Панчев/



**СПРАВКА**  
**за оповестяване на счетоводната политика**  
**на “Варненски бряг 98 ” АД гр. Варна**

към 31.12.2006 година

**1. Учредяване и регистрация**

“Варненски бряг 98” АД - Варна е регистрирано по фирмено дело № 1775/1998 г. на Варненски окръжен съд. Дружеството е със седалище и адрес на управление гр. Варна, бул. “Сливница” № 1.

“Варненски бряг 98” АД има едностепенна система на управление със съвет на директорите от 3 членове. Дружеството се представлява и управлява от Изпълнителния директор Пламен Цанков, който е и председател на Съвета на директорите.

Предметът на дейност на дружеството през 2006 година включва следните видове операции и сделки:

- туроператорска и турагентска дейност /до м.май на отчетната година/
- охранителна дейност /до м.март на отчетната година/

**2. Счетоводна политика**

**2.1.База за изготвяне на финансовия отчет**

Дружеството води своето текущо счетоводство и изготвя финансовите си отчети в съответствие с изискванията на Закона за счетоводството и Националните счетоводни стандарти за финансови отчети на малки и средните предприятия /НСФОМСП/, приложими към 31.12.2006 година.

Всички данни за 2006 и за 2005 година са представени в настоящия финансов отчет в хил.лв.

**2.2. Промени в счетоводната политика и сравнителни данни**

Дружеството не е променяло счетоводната си политика през финансовата 2006г.

Настоящият годишен финансов отчет е изготвен при спазване на принципа на историческата цена, модифициран в определени случаи с преоценката на някои активи и пасиви по тяхната справедлива или друга стойност, както това е посочено на съответните места.

**2.3. Приблизителни счетоводни оценки и предположения**

Приложението на националните счетоводни стандарти за финансови отчети на малки и средни предприятия изисква от ръководството да приложи някои



приблизителни счетоводни оценки и предположения при изготвяне на годишния финансов отчет и при определяне на стойността на някои от активите, пасивите, приходите и разходите. Всички те са извършени на основата на най-добрата преценка, която е направена от ръководството към датата на изготвянето на финансовия отчет. Действителните резултати биха могли да се различават от представените в настоящия финансов отчет.

## **2.4. Дефиниция и оценка на елементите на счетоводния баланс и прилагани счетоводни политики.**

### **2.4.1. Краткосрочни вземания.**

Вземания, възникнали предходната финансова година се обезценяват 50%.  
Вземания, възникнали преди предходната година се обезценяват 100%.  
Несъбираемите вземания се обезценяват изцяло, когато това обстоятелство се установи.

### **2.4.2. Парични средства.**

Паричните средства се оценяват по тяхната номинална стойност.

### **2.4.3. Основен капитал**

Основният капитал на дружеството е представен по неговата номинална стойност, съгласно съдебното решение за регистрацията му.

Основният капитал на дружеството е разпределен в 50 000 броя акции с номинална стойност 1 лев всяка една и е напълно внесен.

Към 31.12.2006 година участието в акционерния капитал е както следва:

1. Физически лица – 1900 бр. акции – 3.80 %
2. "Сортови семена" АД – 48 100 бр. акции – 96.20 %

### **2.4.4. Общи резерви**

Като общи резерви в баланса на дружеството са представени резервите, създадени в резултат на разпределението на печалбата съгласно изискванията на Търговския закон. Тъй като е достигнат изискуемият се от закона размер на резервния фонд, през отчетната 2006 година не са формирани законови резерви за сметка на финансовия резултат.

### **2.4.5. Други резерви**

Като други резерви в баланса на дружеството са представени резервите, формирани от разпределението на балансовата печалба и резултатите от ревалоризацията на активите и пасивите от 1997 г.

#### **2.4.6. Дългосрочни задължения**

Към 31.12.2006 г. дружеството няма дългосрочни задължения.

#### **2.4.7. Краткосрочни задължения**

Към 31.12.2006 г. дружеството няма краткосрочни задължения.

### **3. Признаване на приходите и разходите**

Приходите и разходите са начислявани в момента на тяхното възникване, независимо от паричните постъпления и плащания. Отчитането им се извършва при спазване изискването за причинна и стойностна връзка между тях. Приходите и/или разходите в чуждестранна валута са отчетени по централния курс на Българската народна банка към датата на начисляването им.

### **4. Сделки със свързани лица**

През 2006 г. са осъществени сделки с лица, свързани по смисъла на т.1.1.б."в"от СС 24 /Оповестяване на свързани лица/:

Осъществените сделки се отнасят главно до:

- Предоставяне под наем за експлоатация на паркинг от "Варненски бряг" АД - 4 хил.лв.
- Продажба на касови апарати на "Варненски бряг" АД - 1 хил.лв.
- Предоставяне на тур.опер.услуги на "Варненски бряг" АД - 1 х.ил.лв.

Ценовата политика при реализация на услуги на свързани лица не се отличава от тази прилагана по отношение на сделки с несвързани лица.

### **5.Коригиране на фундаментални грешки**

Дружеството приема, че грешки над 1,5% от приходите от продажби са съществени за вярното представяне на имущественото и финансово състояние.

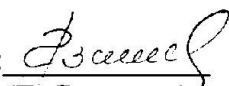
За тяхното представяне се прилага препоръчителният подход, регламентиран в СС 8 Нетни печалби и загуби за периода, фундаментални грешки и промени в счетоводната политика.

### **6.Събития след датата на баланса**

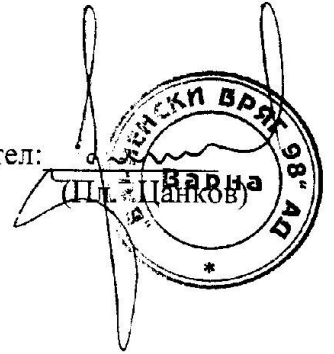
Няма събития, след датата на годишния финансов отчет, които следва да бъдат оповестени.

Годишният финансов отчет е одобрен за публикуване от Съвета на директорите, с Протокол от 21.02.2007 г.

Дата: 21.02.2007 г.

Съставител:   
(Г. Стоянова)

Ръководител:



СПРАВКА

за дълготрайните (дългосрочните) активи на "Варненски бряг 98" АД към 31.12.2006 г.

Показатели	Отчетна стойност на дълготрайните активи				Последваща оценка		Проценена стойност (4+5-6)	Амортизации				Последваща оценка		преоценена амортизация в края на периода (11+12-13)	Балансова стойност в края на периода (7-14)
	в началото на периода	на постъпили през периода	на излезли през периода	в края на периода (1+2-3)	увеличение	намаляние		в началото на периода	начислена през периода	отписана през периода	в края на периода (8+9-10)	увеличение	намаляние		
а	1	2	3	4	5	6	7	8	9	10	11	12	13	14	15
<b>I. Дълготрайни материални активи</b>															
1. Земи (терени)															
2. Сгради и конструкции															
3. Трайни насаждения															
4. Машини и оборудване	1		1					1		1					
5. Съоръжения															
6. Основни стада															
7. Други дълготрайни материални активи															
<b>Обща сума I:</b>	<b>1</b>		<b>1</b>					<b>1</b>		<b>1</b>					
<b>II. Дълготрайни нематериални активи</b>															
1. Права върху собственост	7			7			7	7			7			7	
2. Програмни продукти															
3. Продукти от развойна дейност															
4. Други дълготрайни нематериални активи															
<b>Обща сума II:</b>	<b>7</b>			<b>7</b>			<b>7</b>	<b>7</b>			<b>7</b>			<b>7</b>	
<b>III. Дългосрочни финансови активи</b>															
(без дългосрочни вземания)															
1. Дялове и участия, в т.ч.:															
- в дъщерни предприятия															
- в смесени предприятия															
- в асоциирани предприятия															
- в други предприятия															
2. Инвестиционни имоти															
3. Други дългосрочни ценни книжа															
<b>Обща сума III:</b>															
<b>IV. Търговска репутация</b>															
1. Положителна репутация															
2. Отрицателна репутация															
<b>Обща сума IV:</b>															
<b>Общ сбор (I+II+III+IV)</b>	<b>8</b>		<b>1</b>	<b>7</b>			<b>7</b>	<b>8</b>		<b>1</b>	<b>7</b>			<b>7</b>	

Дата: 19.02.2007 г.

Съставител: *Г. Стоянова*  
/Г. Стоянова/

Ръководител: *П. Ценов*  
/П. Ценов/



СПРАВКА

за вземанията, задълженията и провизиите на "Варненски бряг 98" АД  
към 31.12.2006 г.

<b>А. ВЗЕМАНИЯ</b>		(хил. лв.)	
Показатели	Сума на вземанията	Степен на ликвидност	
		до 1 година	над 1 година
а	1	2	3
I. Невнесен капитал			
<b>II. Дългосрочни вземания</b>			
1. Вземания от свързани предприятия			
в т.ч.: - предоставени заеми			
- други			
2. Вземания от предоставени търговски заеми			
3. Други дългосрочни вземания, в т.ч.:			
- финансов лизинг			
- аванси			
- други			
<b>Всичко за II:</b>			
<b>III. Краткосрочни вземания</b>			
1. Вземания от свързани предприятия			
в т.ч.: - предоставени заеми			
- от продажби			
- други			
2. Вземания от клиенти			
3. Вземания от предоставени аванси			
4. Вземания от предоставени търговски заеми			
5. Съдебни вземания			
6. Присъдени вземания			
7. Данъци за възстановяване	6	6	
в т.ч.: - данък за общините			
- данък върху печалбата	6	6	
- данък върху добавената стойност			
- възстановени данъчни временни разлики			
- други данъци			
8. Други краткосрочни вземания			
в т.ч.: - по липси и начети			
- от социалното осигуряване			
- по рекламации			
- други			
<b>Всичко за III:</b>	<b>6</b>	<b>6</b>	
<b>Общо вземания: (I+II+III)</b>	<b>6</b>	<b>6</b>	

<b>Б. ЗАДЪЛЖЕНИЯ</b>				(хил. лв.)
Показатели	Общ размер	Степен на изискуемост		Стойност на обезпечението
		до 1 година	над 1 година	
а	1	2	3	4
<b>I. Дългосрочни задължения</b>				
1. Задължения към свързани предприятия				
в т.ч.: - заеми				
- доставки на активи и услуги				
2. Задължения към финансови предприятия				
в т.ч.: - към банки				
- просрочени до 3 години				
- просрочени над 3 години				
3. Задължения по получени търговски заеми				
4. Задължения по облигационни заеми				
5. Задължения по получени аванси				
6. Отсрочени данъци				
7. Други дългосрочни задължения				
в т.ч.: - финансов лизинг				
<b>Всичко за I:</b>				
<b>II. Краткосрочни задължения</b>				
1. Задължения към свързани предприятия				
в т.ч. от: - доставени активи и услуги				
- дивиденди				
2. Задължения към финансови предприятия				
в т.ч.: - към банки				
- просрочени				
3. Задължения по търговски заеми				
4. Задължения към доставчици				
5. Задължения по получени аванси				
6. Задължения към персонала				
7. Данъчни задължения				
- данък за общините				
- данък върху печалбата				
- данък върху добавената стойност				
- други данъци				
8. Задължения към осигурителни предприятия				
- социално осигуряване				
- здравно осигуряване				
- други				
9. Други краткосрочни задължения				
в т.ч.: - неплатени лихви				
<b>Всичко за II:</b>				
<b>Общо задължения: (I+II)</b>				

### III. ПРОВИЗИИ

Показатели	В началото на годината	Увеличение	Намаление	В края на годината
а	1	2	3	4
1. Провизии за правни задължения				
2. Провизии за конструктивни задължения				
3. Други провизии				
<b>Обща сума: (1+2+3)</b>				

Дата: 19.02.2007 г.

Съставител: *Г. Стоянова*  
/Г. Стоянова/

Ръководител: *П. Цанков*  
/П. Цанков/



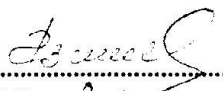
Елемент №7.4  
Булстат:103236868

**СПРАВКА**  
за ценните книжа към 31.12.2006 г.  
на "Варненски бряг 98" АД

(хил. лв.)

Показатели	Ид и брой на ценните книжа			Стойност на ценните книжа					
	обикновени	привилегировани	конвертируеми	отчетна стойност	преоценка		реоценена стойност (4+5-6)	в това число	
					увеличение	намаление		инвестиции от технически резерви	инвестиции от други резерви
а	1	2	3	4	5	6	7	8	9
<b>I. КРАТКОСРОЧНИ</b>									
<b>ФИНАНСОВИ АКТИВИ</b>									
<b>В ценни книжа</b>									
1. Акции									
2. Изкупени собствени акции									
3. Облигации									
4. Изкупени собствени облигации									
5. Държавни ценни книжа									
6. Компенсаторни инструменти									
<b>Обща сума I:</b>									
<b>II. ДЪЛГОСРОЧНИ</b>									
<b>ФИНАНСОВИ АКТИВИ</b>									
<b>В ценни книжа</b>									
1. Акции									
2. Облигации									
3. Държавни ценни книжа									
4. Инвестиционни бонове									
5. Други документи и права									
<b>Обща сума II:</b>									

Дата: 19.02.2007 г.

Съставител:   
/Г. Стоянова/

Ръководител:   
/Т. Иванов/  


**СПРАВКА**

за участията в капиталите на други предприятия към 31.12.2006г.

на "Варненски бряг 98" АД

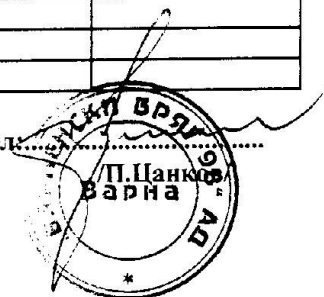
(хил. лв.)

Наименование и седалище на предприятията, в които са съучастията	Размер на съучастието	Процент на съучастието в капи- тала на другото предприятие	Съучастие в ценните книжа, приети за търговия на фондова борса	Съучастие в ценни книжа, неприети за търговия на фондова борса
а	1	2	3	4
<b>A. В СТРАНАТА</b>				
<b>I. В дъщерни предприятия</b>				
1 .....				
2 .....				
3 .....				
4 .....				
<b>Обща сума I:</b>				
<b>II. В смесени предприятия</b>				
1 .....				
2 .....				
3 .....				
4 .....				
<b>Обща сума II:</b>				
<b>III. В асоциирани предприятия</b>				
1 .....				
2 .....				
3 .....				
4 .....				
<b>Обща сума III:</b>				
<b>IV. В други предприятия</b>				
1 .....				
2 .....				
3 .....				
4 .....				
<b>Обща сума IV:</b>				
<b>Обща сума за страната (I+II+III+IV):</b>				
<b>Б. В ЧУЖБИНА</b>				
<b>I. В дъщерни предприятия</b>				
1 .....				
2 .....				
3 .....				
4 .....				
<b>Обща сума I:</b>				
<b>II. В смесени предприятия</b>				
1 .....				
2 .....				
3 .....				
4 .....				
<b>Обща сума II:</b>				
<b>III. В асоциирани предприятия</b>				
1 .....				
2 .....				
3 .....				
4 .....				
<b>Обща сума III:</b>				
<b>IV. В други предприятия</b>				
1 .....				
2 .....				
3 .....				
4 .....				
<b>Обща сума IV:</b>				
<b>Обща сума за чужбина (I+II+III+IV):</b>				

Дата: 19.02.2007 г.

Съставител: *Г. Стоянова* ..... Ръководител: *П. Панков* .....

Г. Стоянова





Елемент №7.6  
Булстат:103236868

**СПРАВКА**

за приходите и разходите от лихви на "Варненски бряг 98" АД към 31.12.2006 г.

(хил. лв.)

Показатели	Сума	
	начислени	платени (получени)
а	1	2
<b>I. ПРИХОДИ ОТ ЛИХВИ</b>		
1. Лихви по разплащателни и депозитни сметки		
2. Лихви по предоставени дългосрочни заеми		
3. Лихви по предоставени краткосрочни заеми		
4. Лихви по търговски вземания		
5. Други лихви		
Обща сума на приходите от лихви (1+2+3+4+5):		
<b>II. РАЗХОДИ ЗА ЛИХВИ</b>		
1. Лихви по краткосрочни заеми		
в т.ч. по: - редовни заеми в левове		
- просрочени заеми в левове		
- редовни заеми във валута		
- просрочени заеми във валута		
2. Лихви по дългосрочни заеми		
в т.ч. по: - редовни заеми в левове		
- просрочени заеми в левове		
- редовни заеми във валута		
- просрочени заеми във валута		
3. Лихви по дългове, свързани с дялово участие		
4. Лихви по неизплатени заплати в срок		
5. Лихви по държавни вземания		
6. Лихви по търговски задължения		
7. Други лихви		
Обща сума на разходите за лихви (1+2+3+4+5+6+7):		

Дата:19.02.2007 г.

Съставител:.....

Г. Стоянов

Ръководител:.....

П. Цановарна



Елемент №7.7  
Булстат:103236868

**СПРАВКА**  
за извънредните приходи и разходи към 31.12.2006 г.  
на "Варненски бриг 98" АД

(хил. лв.)

Показатели	Сума
а	1
<b>I. ИЗВЪНРЕДНИ ПРИХОДИ</b>	
1. Получени застрахователни обезщетения	
2. Други	
Обща сума I:	
<b>II. ИЗВЪНРЕДНИ РАЗХОДИ</b>	
1. Разходи от природни и други бедствия	
2. Разходи от принудително отчуждаване на активи	
3. Други	
Обща сума II:	

Дата: 19.02.2007 г.

Съставител:.....

Ръководител:.....

*Звезде*

Г. Стоянова



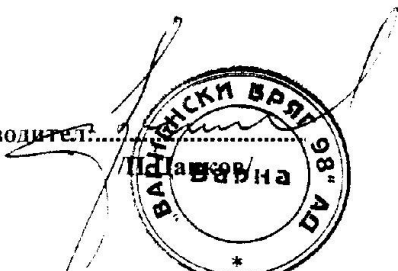
**СПРАВКА**  
за финансовите резултати към 31.12.2006 г.  
на "Варненски бряг 98" АД

(хил. лв.)

Показатели	Шифър	Сума
а	б	1
<b>A. НЕРАЗПРЕДЕЛЕНА ПЕЧАЛБА</b>		
<i>I. Неразпределена печалба към 01.01.</i>		2
<i>II. Увеличение на неразпределената печалба за сметка на :</i>		
1. Печалбата от предходната година		52
2. Приложение на препоръчителния подход за отразяване на грешки, промени в счетоводната политика и др.		
3. Прехвърляне на преоценъчен резерв за отписани активи		
4. Други източници		
<b>Обща сума II:</b>		<b>54</b>
<i>III. Разпределение на печалбата от минали години</i>		
1. За покриване на загуба от минали години		
2. За резерви		
3. За дивиденди		
в т.ч.: - за държавата		
5. Дарения		
6. За други цели		
7. Неразпределена печалба		54
<b>Обща сума III:</b>		<b>54</b>
<i>IV. Неразпределена печалба към 31.12.</i>		<b>54</b>
<b>B. Непокрита загуба</b>		
<i>I. Непокрита загуба</i>		<b>(69)</b>
<i>II. Увеличение на загубата за сметка на :</i>		
1. Прехвърляне на загуба от предходната година		
2. Други		
<b>Всичко за II:</b>		
<i>III. Покриване на загуби от минали години за сметка на:</i>		
1. Неразпределена печалба от минали години		
2. Резерви		
3. Основен капитал		
<b>Обща сума III:</b>		
<i>IV. Непокрита загуба към 31.12.</i>		<b>(69)</b>
<b>В. ФИНАНСОВ РЕЗУЛТАТ ОТ ТЕКУЩАТА ГОДИНА</b>		
1. Печалба		
2. Загуба		<b>(9)</b>

Дата:19.02.2007 г.

Съставител:   
Г.Стоянова/

Ръководител: 



**СПРАВКА**  
**за активите и пасивите по отсрочени данци към 31.12.2006 г.**  
**на "Варненски бряг 98" АД**

(хил. лв.)

ВИДОВЕ ЕРЕМЕННИ РАЗЛИКИ, ДАНЪЧНИ ЗАГУБИ И КРЕДИТИ	Размер на временната разлика, данъчната загуба или кредит	Актив по отсрочени данъци	Пасив по отсрочени данъци
1	2	3	4
<b>I. В НАЧАЛОТО НА ГОДИНАТА</b>			
<b>А. Намаляеми</b>			
1. Компенсируеми отпуски		1	
2. Обезценка на вземания		1	
<b>ОБЩО А:(1+2+3+4+5+6)</b>		<b>2</b>	
<b>Б. Облагаеми</b>			
<b>ОБЩО Б:(1+2+3+4+5+6)</b>			
В. Данъчни загуби			
Г. Данъчни кредити			
<b>II. ИЗМЕНЕНИЯ ПРЕЗ ГОДИНАТА</b> ( възникнали и признати през годината )			
<b>А. Намаляеми</b>			
1. Компенсируеми отпуски		(1)	
2. Обезценка на вземания			
<b>ОБЩО А:(1+2+3+4+5+6)</b>		<b>(1)</b>	
<b>Б. Облагаеми</b>			
<b>ОБЩО Б:(1+2+3+4+5+6)</b>			
В. Данъчни загуби			
Г. Данъчни кредити			
<b>III. КОРЕКЦИИ</b>			
<b>А. Намаляеми</b>			
<b>ОБЩО А:(1+2+3+4+5+6)</b>			
<b>Б. Облагаеми</b>			
<b>ОБЩО Б:(1+2+3+4+5+6)</b>			
В. Данъчни загуби			
Г. Данъчни кредити			
<b>IV. В КРАЯ НА ГОДИНАТА ( I+II+III )</b>			
<b>А. Намаляеми</b>			
1. Компенсируеми отпуски			
2. Обезценка на вземания		1	
<b>ОБЩО А:(1+2+3+4+5+6)</b>		<b>1</b>	
<b>Б. Облагаеми</b>			
<b>ОБЩО Б:(1+2+3+4+5+6)</b>			
В. Данъчни загуби			
Г. Данъчни кредити			

Дата: 19.02.2007

Съставител: *Г. Стоянова*

Г. Стоянова

Ръководител: *П. Царков*

П. Царков

